


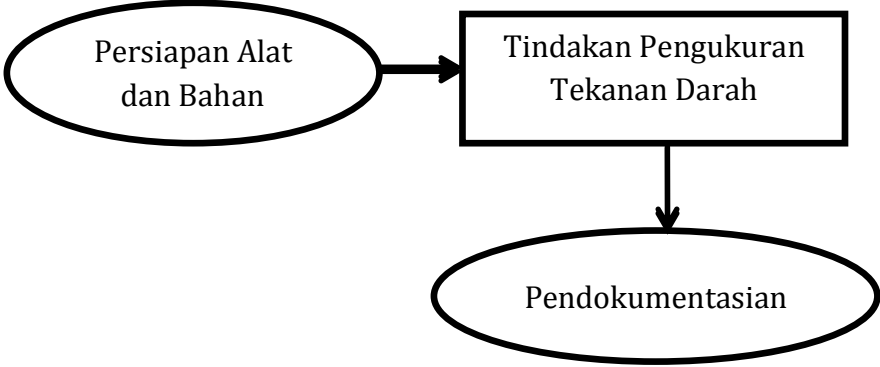


	PEMERIKSAAN TEKANAN DARAH		
	SOP	No. Kode :	
		No Revisi : -	
		Tgl. Mulai : 04 – 12 – 2017 Berlaku	
Halaman : 1/2			
UPT PUSKESMAS MPUNDA			<u>Nurahdiah, A.Md.Keb.</u> NIP: 19661231 198603 2 087

1. Pengertian	Tatacara mengukur tekanan darah dengan menggunakan Tensimeter Untuk mengetahui ukuran tekanan darah pasien.
2. Tujuan	Sebagai acuan untuk melakukan tindakan pengukuran tekanan darah.
3. Kebijakan	Surat Keterangan Kepala Puskesmas Mpunda Nomor : 445/ 022 / XII / 2017 Tentang : Layanan Klinis yang Menjamin Kesiambungan Layanan
4. Referensi	Aziz, Alimul Hidayat dan Uliyah Musrifatul.2008. <i>Keterampilan Dasar Praktik Klinik</i> . Jakarta : Salemba Medika
5. Prosedur	Alat : - Stetoskop - Tensimeter lengkap - Bukucatatatan - Alat tulis
6. Langkah-langkah	<ol style="list-style-type: none"> 1. Memberitahupasien 2. Lenganbajudibukaataudigulung. 3. Manset tensimeter dipasang pada lengan atas dengan pipa karet nya berada disisi luar tangan 4. Pompa tensimeter dipasang. 5. Denyut arteri brachialis diraba lalu stetoskope ditempatkan pada daerah tersebut. 6. Sekrup balon karet ditutup, pengunci air raksa dibuka, selanjutnya balon dipompa sampai denyut arteri tidak terdengar lagi dan air raksa didalam pipa gelas naik. 7. Sekrup balon dibuka perlahan-lahan sambil memperhatikan turunnya air raksa, dengarkan bunyi denyutan pertama dan terakhir. 8. Hasil dicatat.

	PEMERIKSAAN TEKANAN DARAH		
	SOP	No. Kode :	
		No Revisi : -	
		Tgl. Mulai : 04 – 12 – 2017	
		Berlaku	
		Halaman : 1/2	
UPT PUSKESMAS MPUNDA			<u>Nurahdiah, A.Md.Keb.</u> NIP: 19661231 198603 2 087

7. Bagan Alir	 <pre> graph TD A([Persiapan Alat dan Bahan]) --> B[Tindakan Pengukuran Tekanan Darah] B --> C([Pendokumentasian]) </pre>														
8. Hal-hal yang perlu diperhatikan	Alat yang digunakan berfungsi dengan baik dan dirapikan kembali														
9. Unit terkait	Ruang Bersalin, ANC, KB, IGD, poli anak, poli dewasa, poli lansia, poli TB paru.														
10. Dokumen terkait	<ul style="list-style-type: none"> - Buku atau kartu status pasien. - Buku register Unit Pelayanan Umum 														
11. Rekam History perubahan	<table border="1" style="width: 100%; border-collapse: collapse;"> <thead> <tr> <th style="width: 10%;">No</th> <th style="width: 20%;">Yang Diubah</th> <th style="width: 30%;">Isi Perubahan</th> <th style="width: 40%;">Tgl Mulai Diberlakukan</th> </tr> </thead> <tbody> <tr> <td> </td> <td> </td> <td> </td> <td> </td> </tr> <tr> <td> </td> <td> </td> <td> </td> <td> </td> </tr> </tbody> </table>			No	Yang Diubah	Isi Perubahan	Tgl Mulai Diberlakukan								
No	Yang Diubah	Isi Perubahan	Tgl Mulai Diberlakukan												

	PEMERIKSAAN TEKANAN DARAH		
	SOP	No. Kode :	
		No Revisi : -	
		Tgl. Mulai : 04 – 12 – 2017 Berlaku Halaman : 1/2	
UPT PUSKESMAS MPUNDA			<u>Nurahdiah, A.Md.Keb.</u> NIP: 19661231 198603 2 087